

INSTRUCTIVO PARA REALIZAR PROCESO DE PRE-REGISTRO ASAMBLEA GENERAL DE ACCIONISTAS EXTRAORDINARIA DE LA SPRBUN DEL 28 DE OCTUBRE DE 2020

Estimado accionista en este instructivo le indicaremos cómo realizar de una manera fácil su proceso de Pre-registro.

Tenga en cuenta que al inicio de su proceso de Pre-registro podrá identificar dos opciones:

La primera está dirigida a los Accionistas que recibieron un usuario y contraseña en su correo electrónico.

La segunda opción es para aquellos Accionistas que no cuentan con un usuario y contraseña.

PRE-REGISTRO PARA ACCIONISTAS QUE RECIBIERON UN USUARIO Y CONTRASEÑA

1. Ingrese al link: asambleavirtual.sprbun.com
2. En la siguiente imagen de click en *Si*.



3. Diligencie todos los campos requeridos por la plataforma y luego de click en *Ingresar*.



The image shows a login interface for Nexos. At the top is the logo for NEXOS GRUPO EMPRESARIAL, featuring two giraffes and the text 'NEXOS GRUPO EMPRESARIAL' with the website 'www.grupoempresarialnexus.com'. Below the logo is the text 'Bienvenido a Nexos' and 'Sistema de confirmación de asistencia.' The form contains three input fields: 'Nombre', 'Usuario', and 'Contraseña'. Below these fields is a checkbox labeled 'Acepto Políticas de privacidad'. At the bottom of the form are two buttons: a large orange button labeled 'Ingresar' and a smaller grey button labeled 'Registrarse'. A hand cursor icon is positioned over the 'Ingresar' button. The footer of the page reads 'Nexos © 2020'.

4. De click en *Ok*.



5. Responda las 3 preguntas para la verificación de identidad del Accionista y de click en *Enviar*.




NEXOS
GRUPO EMPRESARIAL
www.grupoempresarialnexus.com

Preguntas de seguridad

Para continuar debe responder correctamente al menos dos preguntas.

1 2 3

Ha tenido relacion con alguno de estos numeros telefonicos

3166764416 3050172256
 3157795759 3138562558

Enviar

Nexus © 2020

6. Si desea podrá actualizar los datos que considere necesarios, y de click en *Actualizar Datos*. En caso de no actualizar de click en *Saltar este Paso*.

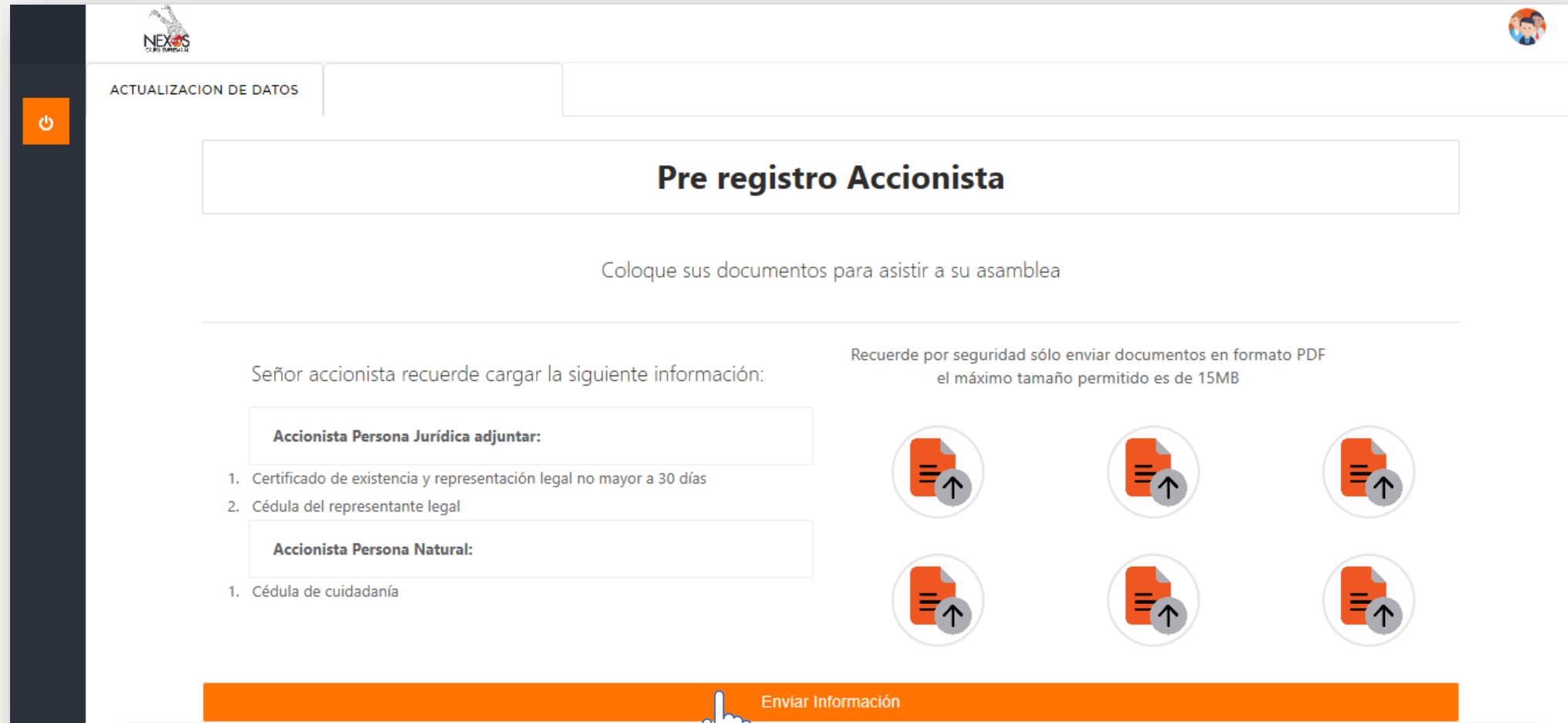


The screenshot shows a web interface for updating user data. At the top left is the 'NEXOS' logo. A navigation bar contains 'PRE REGISTRO ACCIONISTA'. The main heading is 'Actualización de Datos'. The form includes the following fields:

NOMBRE Y APELLIDO	Nombre y Apellido
TELEFONO	Teléfono
CORREO ELECTRONICO	ejemplo@gmail.com
TIPO DE DOCUMENTO	Cédula de Ciudadania
DOCUMENTO	numero documento

At the bottom, there are two buttons: 'Actualizar Datos' (orange) and 'Saltar este paso' (grey). The footer contains copyright information for Grupo Empresarial Nexos and a slogan: 'Que el amor guie todas mis decisiones'.

7. Identifique los documentos que debe subir a la plataforma. Proceda a subirlos y de click en *Enviar Información*.



The screenshot shows the 'Pre registro Accionista' section of the NEXOS 2.0 platform. The interface includes a header with the NEXOS logo and a user profile icon. Below the header, there is a navigation bar with 'ACTUALIZACION DE DATOS' and a power button icon. The main content area features a large heading 'Pre registro Accionista' and a sub-heading 'Coloque sus documentos para asistir a su asamblea'. A message instructs the user to upload documents in PDF format, with a maximum size of 15MB. The interface is divided into two sections: 'Accionista Persona Jurídica adjuntar:' and 'Accionista Persona Natural:'. The 'Accionista Persona Jurídica' section lists two requirements: 'Certificado de existencia y representación legal no mayor a 30 días' and 'Cédula del representante legal'. The 'Accionista Persona Natural' section lists one requirement: 'Cédula de ciudadanía'. To the right of these lists are six document upload icons, each consisting of a red document icon with a white arrow pointing up. At the bottom of the page, there is a prominent orange button labeled 'Enviar Información', which is being pointed to by a white hand cursor.

NEXOS 2.0

ACTUALIZACION DE DATOS

Pre registro Accionista

Coloque sus documentos para asistir a su asamblea

Señor accionista recuerde cargar la siguiente información:

Recuerde por seguridad sólo enviar documentos en formato PDF
el máximo tamaño permitido es de 15MB

Accionista Persona Jurídica adjuntar:

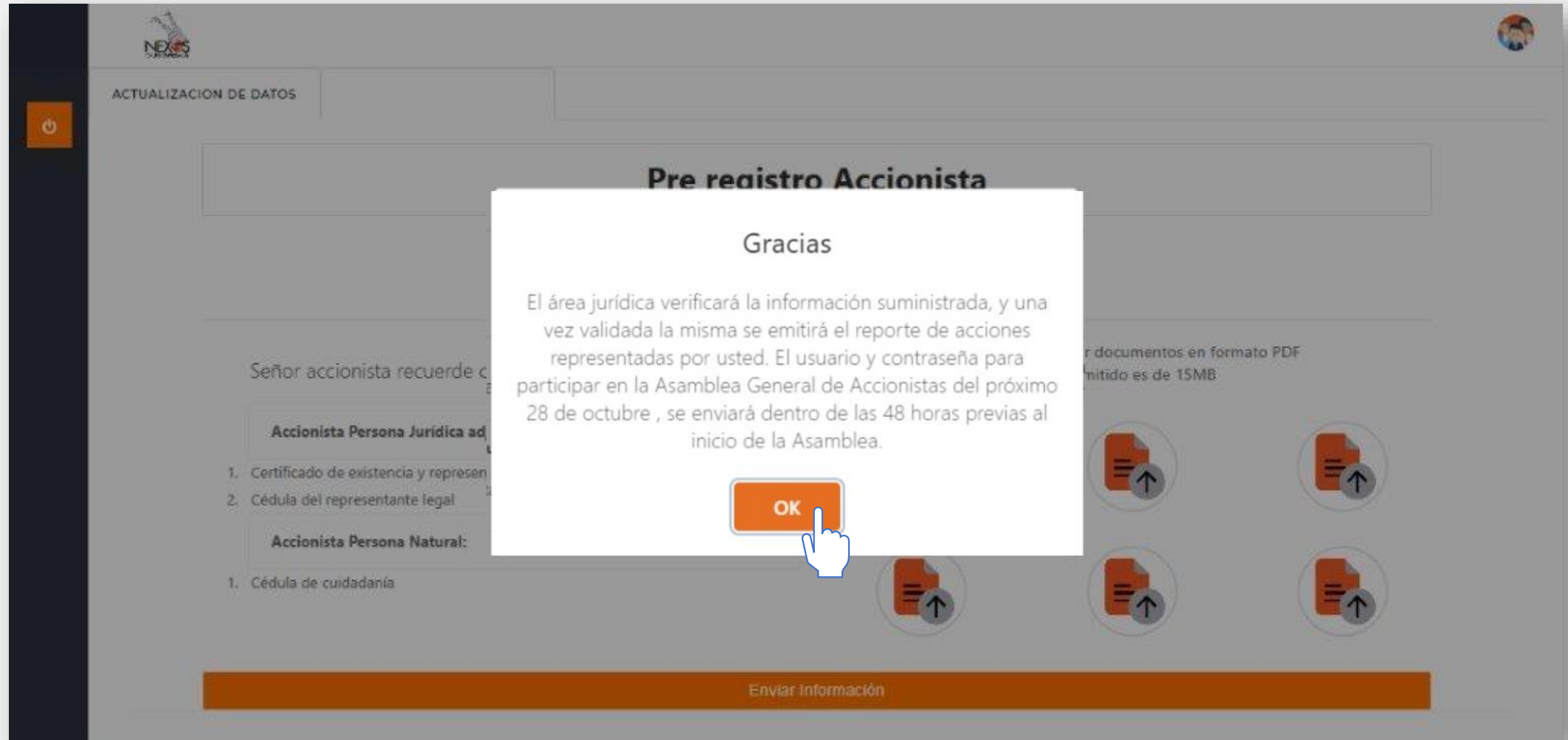
1. Certificado de existencia y representación legal no mayor a 30 días
2. Cédula del representante legal

Accionista Persona Natural:

1. Cédula de ciudadanía

Enviar Información

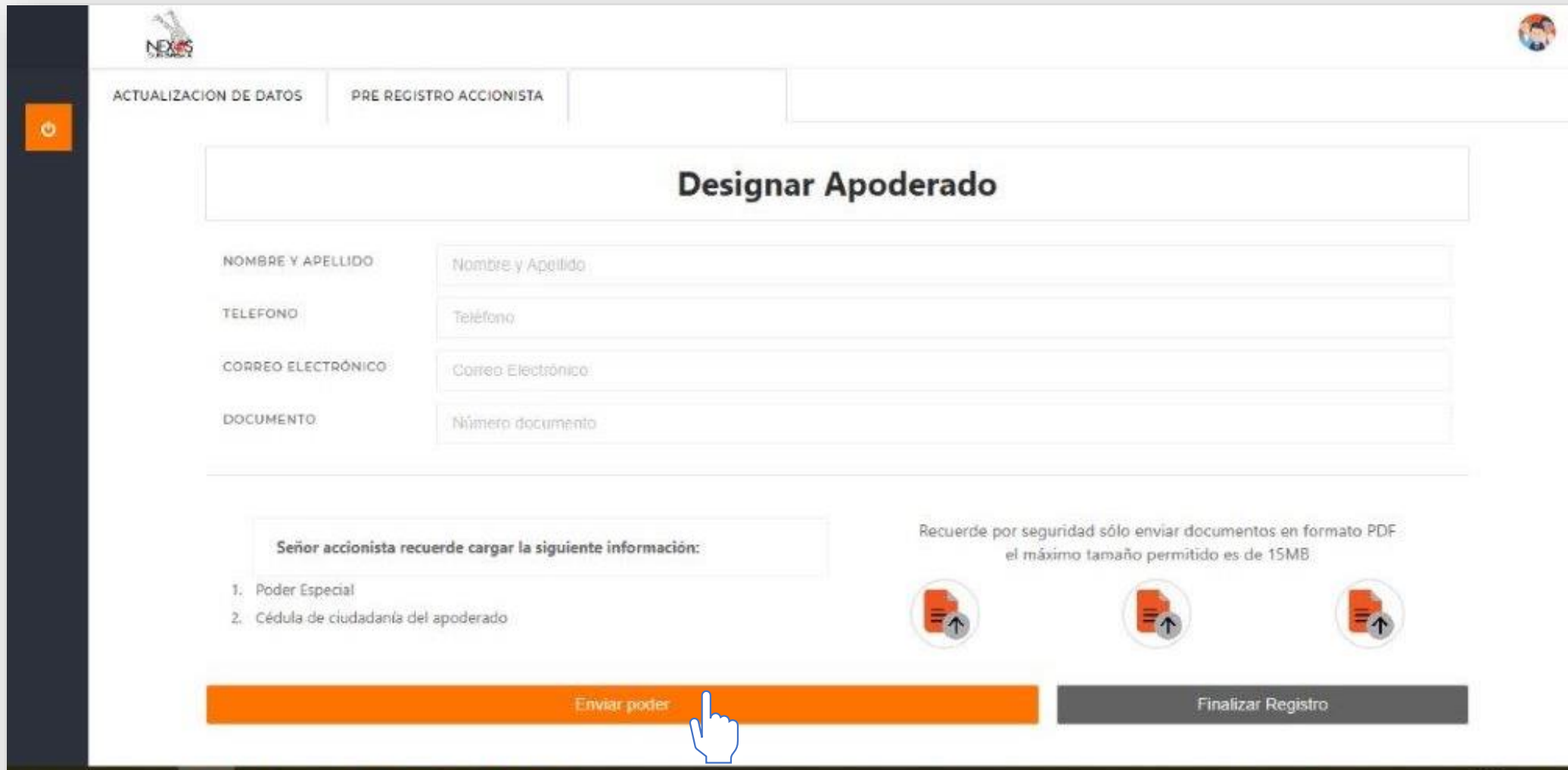
8. Después de subir sus documentos deberá aparecer esta pantalla y de click en *Ok*.



9. Si desea designar un apoderado para que le represente en la Asamblea, de click en *Si*, y la plataforma le indicará el proceso a seguir. En caso contrario de click en *No* y finalizará su proceso de Pre-registro.

The screenshot shows a web application interface for 'Pre registro Accionista'. At the top left, there is a logo for 'NEXOS' and a navigation menu with a power button icon. The main heading is 'Pre registro Accionista'. Below the heading, there is a sub-heading 'Coloque sus documentos para asistir a su asamblea'. A modal dialog box is centered on the screen, asking '¿Desea designar un apoderado?' with two buttons: 'Si' (orange) and 'No' (grey). The background interface is dimmed and shows sections for 'Accionista Persona Juridica adj...' and 'Accionista Persona Natural:'. The 'Accionista Persona Juridica adj...' section lists requirements: '1. Certificado de existencia y representación legal no mayor a 30 días' and '2. Cédula del representante legal'. The 'Accionista Persona Natural:' section lists: '1. Cédula de ciudadanía'. There are also icons for uploading PDF documents, with a note 'Car documentos en formato PDF. Permitido es de 15MB'. At the bottom, there is a large orange button labeled 'Enviar Información'.

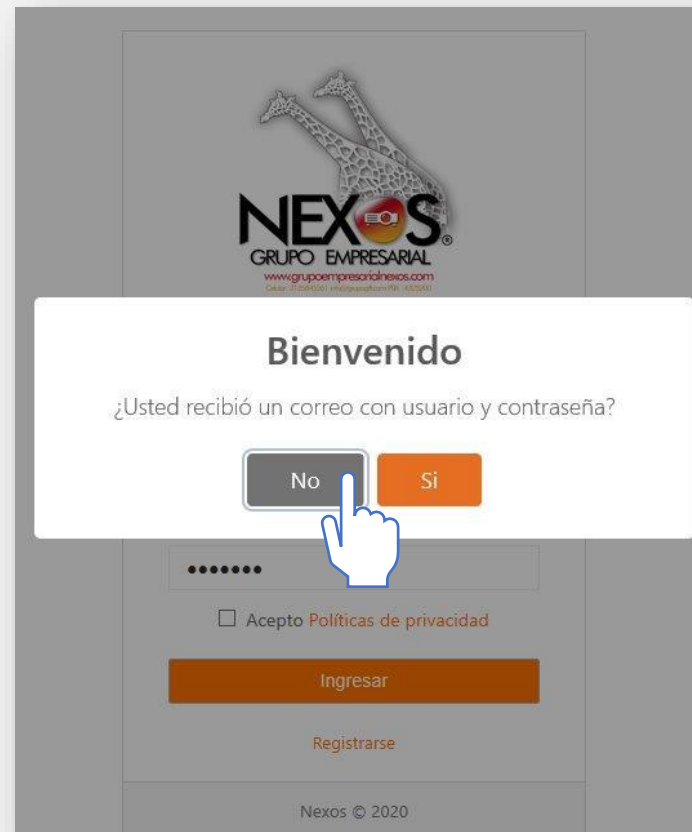
9.1 Si usted dio click Si en designar un apoderado, deberá diligenciar la información solicitada y adjuntar los documentos indicados, posteriormente de click en *Enviar Poder*, así finalizará su proceso de Pre-registro.




The screenshot shows a web interface for designating a representative. At the top, there are navigation tabs: 'ACTUALIZACION DE DATOS' and 'PRE REGISTRO ACCIONISTA'. The main heading is 'Designar Apoderado'. Below this, there are four input fields: 'NOMBRE Y APELLIDO' (Nombre y Apellido), 'TELEFONO' (Teléfono), 'CORREO ELECTRÓNICO' (Correo Electrónico), and 'DOCUMENTO' (Número documento). A warning box states: 'Señor accionista recuerde cargar la siguiente información:'. Below this, a list of requirements is shown: 1. Poder Especial, 2. Cédula de ciudadanía del apoderado. To the right, a note says: 'Recuerde por seguridad sólo enviar documentos en formato PDF el máximo tamaño permitido es de 15MB'. There are three document upload icons. At the bottom, there are two buttons: 'Enviar poder' (highlighted in orange with a hand cursor) and 'Finalizar Registro' (grey).

PRE-REGISTRO PARA ACCIONISTAS QUE NO TIENEN USUARIO Y CONTRASEÑA

1. Ingrese al link: asambleavirtual.sprbun.com
2. En la siguiente imagen de click en *No*.



3. Diligencie todos los campos solicitados, seleccione su rol de Accionista, cargue los documentos requeridos de acuerdo a su rol y de click en Registrarse.



NEXOS
GRUPO EMPRESARIAL

Para su registro debe diligenciar el siguiente formulario, el cual se enviará a la sociedad para el proceso de visado.
¡Recuerde adjuntar los documentos que lo acrediten como accionista o apoderado!

NOMBRE **DOCUMENTO**

CORREO **TELEFONOS**

Seleccione su Rol

Accionista Apoderado

Señor accionista recuerde cargar la siguiente información:




Accionista Persona Jurídica adjuntar:




1. Certificado de existencia y representación legal no mayor a 30 días
2. Cédula del representante legal

Accionista Persona Natural:

1. Cédula de ciudadanía

Recuerde por seguridad sólo enviar documentos en formato PDF
el máximo tamaño permitido es de 15MB

Registrarse **Volver sin registrar**



3. Diligencie todos los campos solicitados, seleccione su rol de Apoderado, cargue los documentos requeridos de acuerdo a su rol y de click en *Registrarse*.

NOTA:
En caso de que usted tenga el rol de Accionista y desee representar otros Accionistas, deberá registrarse seleccionando el rol de Apoderado.

NEXOS
GRUPO EMPRESARIAL

Para su registro debe diligenciar el siguiente formulario, el cual se enviará a la sociedad para el proceso de visado.
¡Recuerde adjuntar los documentos que lo acrediten como accionista o apoderado!

NOMBRE: Nombre y Apellido
DOCUMENTO: Documento de identidad
CORREO: Correo Electrónico
TELEFONOS: Teléfonos

Seleccione su Rol
 Accionista Apoderado

Señor apoderado recuerde cargar la siguiente información:

Apoderado Persona Jurídica adjuntar:

1. Poder Especial
2. Cédula del accionista si es persona natural o Certificado de existencia y representación legal no mayor a 30 días

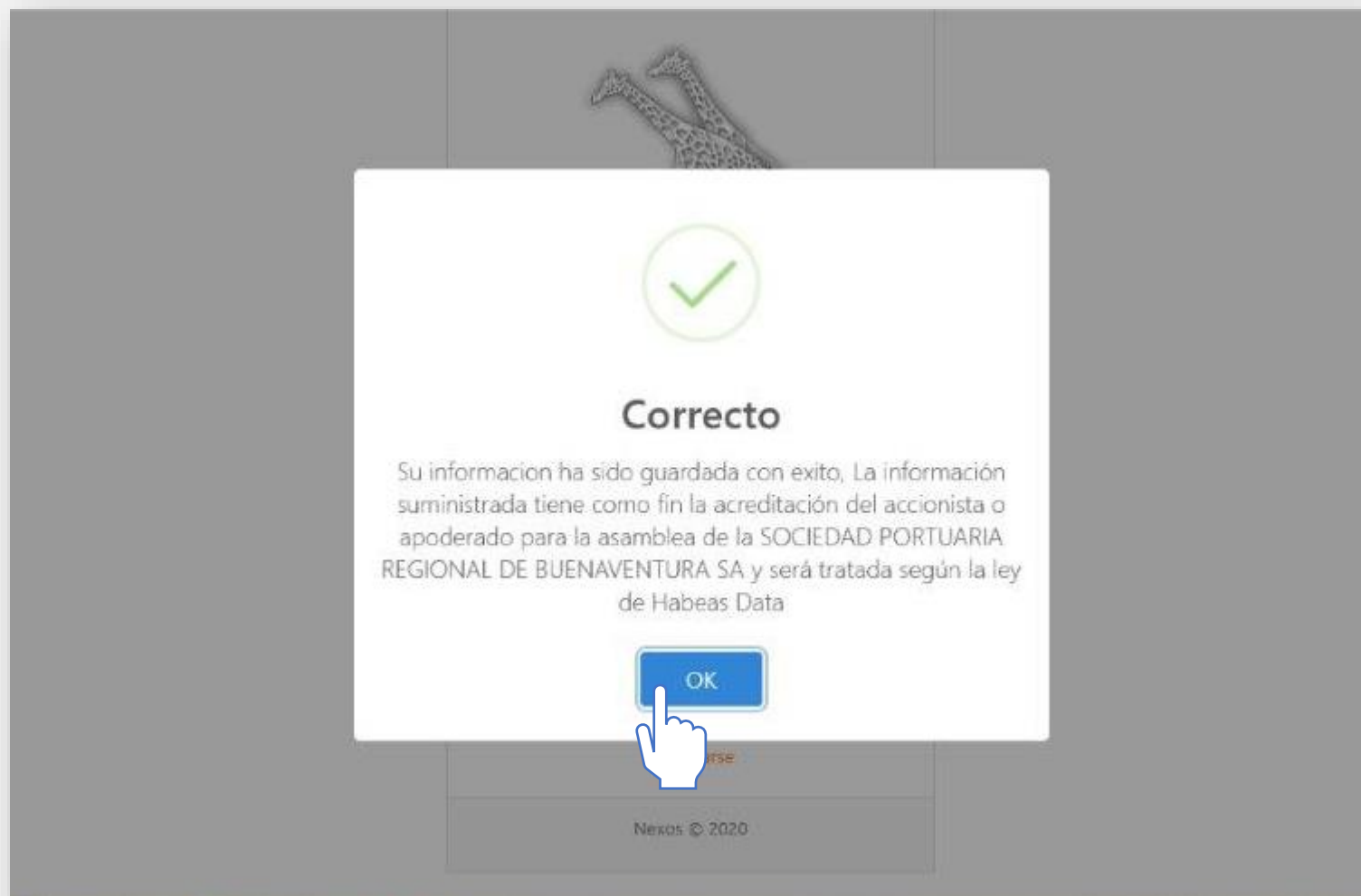
si es Persona Natural:

1. Poder Especial
2. Cédula del representante legal

Recuerde por seguridad sólo enviar documentos en formato PDF
el máximo tamaño permitido es de 15MB

Registrarse Volver sin registrar

4. De click en Ok y finalizará su proceso de Pre-registro.



***INSTRUCTIVO PARA REALIZAR PROCESO DE PRE-REGISTRO
ASAMBLEA GENERAL DE ACCIONISTAS EXTRAORDINARIA DE LA SPRBUN
DEL 28 DE OCTUBRE DE 2020***



**Sociedad Portuaria
Buenaventura**