



Sociedad Portuaria Regional de Buenaventura S.A.
Estados Financieros Consolidados
31 de diciembre y 30 de junio de 2019


SOCIEDAD PORTUARIA REGIONAL DE BUENAVENTURA S.A.
ESTADOS DE SITUACIÓN FINANCIERA CONSOLIDADOS
Al 31 de diciembre y 30 de junio de 2019
(Expresado en miles de pesos colombianos)

	Notas	31 de diciembre de 2019	30 de junio de 2019
Activo			
Activo corriente:			
Efectivo y equivalentes al efectivo	5	\$ 48.282.810	32.213.603
Otros activos financieros corrientes	6	54.771.346	75.796.990
Inventarios	7	15.673.101	14.660.446
Otros activos no financieros	10	9.231.052	12.042.823
Activos por impuestos corrientes	16	30.084.049	21.026.473
Activos Clasificados como mantenidos para la venta	4.g	434.676	434.676
Total activo corriente		158.477.034	156.175.011
Activo no corriente			
Otras cuentas por cobrar	6	2.590.843	2.813.964
Inversiones	11	2.151.920	2.151.920
Crédito mercantil	9.a	132.121.181	132.121.181
Activos intangibles	9.b	532.010.528	530.505.313
Activos por derecho de uso bienes arrendados	9.c	3.246.201	3.911.009
Propiedades y equipo, neto	8	430.169.910	439.973.394
Total activo no corriente		1.102.290.583	1.111.476.781
Total activo		\$ 1.260.767.617	1.267.651.792
Pasivos y Patrimonio de los accionistas			
Pasivo corriente:			
Pasivos Financieros	13	186.155.127	148.694.585
Pasivos por derecho de uso bienes arrendados	9.c	1.294.577	1.226.038
Cuentas comerciales y otras cuentas por pagar	12	34.833.853	27.714.326
Otras provisiones	15	1.242.634	634.029
Pasivos por impuestos corrientes	16	39.123.009	12.132.616
Beneficios a empleados	14	4.684.952	3.743.778
Otros pasivos no financieros corrientes	18	1.091.617	585.615
Total pasivo corriente		268.425.769	194.730.987
Pasivo no corriente:			
Pasivos financieros	13	827.484.826	894.679.730
Pasivos por derecho de uso bienes arrendados	9.c	2.062.235	2.728.979
Pasivos por impuestos diferidos	17	16.647.598	17.599.026
Total pasivos no corriente		846.194.659	915.007.735
Total Pasivo		1.114.620.428	1.109.738.722
Patrimonio			
Capital suscrito y pagado	19	87.056.154	87.056.154
Reservas		43.683.682	43.683.682
Ganancias acumuladas		3.399.546	3.399.546
Ganancias del ejercicio		9.604.842	18.707.466
Otros componentes del patrimonio		2.402.965	5.066.222
Total patrimonio atribuible a los propietarios		146.147.189	157.913.070
Total Patrimonio		146.147.189	157.913.070
Total pasivos y Patrimonio		\$ 1.260.767.617	1.267.651.792

Las notas adjuntas son parte integral de los estados financieros.


JUAN PABLO CEPEDA FACIOLINCE
Representante Legal
(Véase certificación adjunta)


JOSÉ ALFREDO VALENCIA CAICEDO
Contador Público T.P. 84.487-T
(Véase certificación adjunta)



RODRIGO AUGUSTO VALENCIA LLANO
Revisor Fiscal T.P. 89137 -T
Designado por DELOITTE & TOUCHE LTDA
(Véase informe del 25 de febrero de 2020)





SOCIEDAD PORTUARIA REGIONAL DE BUENAVENTURA S.A.
ESTADOS DE RESULTADOS INTEGRALES CONSOLIDADOS
 Por los periodos comprendidos entre el 1 de julio y el 31 de diciembre de 2019 y 2018
 (Expresado en miles de pesos colombianos)

	Notas	<u>31 de diciembre</u> <u>de 2019</u>	<u>31 de diciembre</u> <u>de 2018</u>
Ingresos de actividades ordinarias	21	198.821.115	236.583.016
Menos: Gastos operacionales de ventas actividades ordinarias	22	(132.854.490)	(161.204.286)
UTILIDAD BRUTA ACTIVIDADES ORDINARIAS		65.966.625	75.378.730
Ingresos por servicios de construcción	21	26.988.340	25.647.146
Menos: Gastos por servicios de construcción	22	(26.673.758)	(25.255.573)
UTILIDAD BRUTA SERVICIOS DE CONSTRUCCIÓN		314.582	391.573
UTILIDAD BRUTA TOTAL		66.281.207	75.770.303
Otros ingresos	24	4.147.784	3.747.025
Gastos operacionales de administración	23	(17.493.768)	(22.766.546)
Otros Gastos	25	(3.396.502)	(3.498.748)
UTILIDAD OPERACIONAL		49.538.721	53.252.034
Ingresos Financieros	26	20.126.107	9.220.720
Gastos financieros	26	(58.326.770)	(49.921.244)
UTILIDAD ANTES DE IMPUESTOS		11.338.058	12.551.510
Corriente	16	(2.684.644)	(8.500.596)
Diferido	16	951.428	1.216.915
Gasto de impuesto a las ganancias		(1.733.216)	(7.283.681)
UTILIDAD NETA DEL EJERCICIO		9.604.842	5.267.829
GANANCIA ATRIBUIBLE A:			
Propietarios de la compañía		9.604.842	5.267.829
UTILIDAD DEL PERIODO		9.604.842	5.267.829
OTROS RESULTADOS INTEGRALES			
Valoración de coberturas		(2.663.257)	8.360.688
TOTAL OTROS RESULTADOS INTEGRALES		(2.663.257)	8.360.688
TOTAL RESULTADOS INTEGRALES		6.941.585	13.628.517

Las notas adjuntas son parte integral de los estados financieros.


 JUAN PABLO CEPEDA FACIOLINCE
 Representante Legal
 (Véase certificación adjunta)


 JOSÉ ALFREDO VALENCIA CAICEDO
 Contador Público T.P.84.487 –T
 (Véase certificación adjunta)


 RODRIGO AUGUSTO VALENCIA LLANO
 Revisor Fiscal T.P.89137 –T
 Designado por DELOITTE & TOUCHE LTDA
 (Véase informe del 25 de febrero de 2020)