



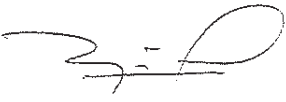
Sociedad Portuaria Regional de Buenaventura S.A.  
 Estados financieros separados  
 31 de diciembre y 30 de junio de 2019

SOCIEDAD PORTUARIA REGIONAL DE BUENAVENTURA S.A.  
 ESTADOS DE SITUACIÓN FINANCIERA SEPARADOS  
 Al 31 de diciembre y 30 de junio de 2019  
 (Expresado en miles de pesos colombianos)

	Notas	31 de diciembre de 2019	30 de junio de 2019
<b>Activo</b>			
<b>Activo corriente:</b>			
Efectivo y equivalentes de efectivo	5 \$	46.023.924	31.219.158
Cuentas por cobrar a entidades relacionadas	20	517.815	615.163
Otros activos financieros corrientes	6	53.403.168	75.236.505
Inventarios	7	15.516.743	14.525.968
Otros activos no financieros	10	9.195.634	12.028.914
Activos por impuestos corrientes	16	27.519.012	19.035.009
Activos clasificados como mantenidos para la venta	4.g	434.676	434.676
<b>Total activo corriente</b>		<b>152.610.972</b>	<b>153.095.393</b>
<b>Activo no corriente</b>			
Otras cuentas por cobrar	6	2.590.843	2.813.964
Inversiones en subsidiarias y asociadas	11	8.217.909	7.789.193
Crédito mercantil	9.1	132.121.181	132.121.181
Activos intangibles	9.2	532.010.528	530.504.604
Activos por derecho de uso bienes arrendados	9.a	2.409.104	2.916.957
Propiedades y equipo, neto	8	428.529.298	437.974.570
<b>Total activo no corriente</b>		<b>1.105.878.863</b>	<b>1.114.120.469</b>
<b>Total activo</b>		<b>\$ 1.258.489.835</b>	<b>1.267.215.862</b>
<b>Pasivos y Patrimonio de los accionistas</b>			
<b>Pasivo corriente:</b>			
Pasivos Financieros	13	186.155.127	148.685.625
Pasivos por derecho de uso bienes arrendados	9.a	992.841	940.298
Cuentas comerciales y otras cuentas por pagar	12	33.849.155	27.173.569
Cuentas por pagar a entidades relacionadas	20	1.179.720	2.446.002
Otras provisiones	15	1.242.634	527.568
Pasivos por impuestos corrientes	16	37.788.770	11.059.193
Beneficios a empleados	14	4.407.449	3.511.172
Otros pasivos no financieros corrientes	18	1.091.617	585.615
<b>Total pasivo corriente</b>		<b>266.707.313</b>	<b>194.929.042</b>
<b>Pasivo no corriente:</b>			
Pasivos financieros	13	827.484.826	894.679.730
Pasivos por derecho de uso bienes arrendados	9.a	1.483.618	1.994.896
Pasivos por impuestos diferidos	17	16.666.889	17.699.124
<b>Total pasivos no corriente</b>		<b>845.635.333</b>	<b>914.373.750</b>
<b>Total Pasivo</b>		<b>1.112.342.646</b>	<b>1.109.302.792</b>
<b>Patrimonio</b>			
Capital suscrito y pagado	19	87.056.154	87.056.154
Reservas	19	43.683.682	43.683.682
Ganancias acumuladas		4.636.524	4.636.524
Ganancias del ejercicio		9.604.842	18.707.466
Otros componentes del patrimonio		1.165.987	3.829.244
<b>Total patrimonio</b>		<b>146.147.189</b>	<b>157.913.070</b>
<b>Total pasivos y Patrimonio de los accionistas</b>		<b>\$ 1.258.489.835</b>	<b>1.267.215.862</b>

  
 JUAN PABLO CEPEDA FACIOLINCE  
 Representante Legal  
 (Véase certificación adjunta)

  
 JOSE ALFREDO VALENCIA CAICEDO  
 Contador Público T.P.84487 -T  
 (Véase certificación adjunta)

  
 RODRIGO AUGUSTO VALENCIA LLANO  
 Revisor Fiscal T.P. 89137 -T  
 Designado por DELOITTE & TOUCHE LTDA  
 (Véase informe adjunto)





Sociedad Portuaria Regional de Buenaventura S.A.  
Estados financieros separados  
31 de diciembre y 30 de junio de 2019


**SOCIEDAD PORTUARIA REGIONAL DE BUENAVENTURA S.A.**  
**ESTADOS DE RESULTADOS INTEGRALES SEPARADOS**  
Por los periodos comprendidos entre el 1 de julio al 31 de diciembre de 2019 y 2018  
(Expresado en miles de pesos colombianos)

		<u>31 de diciembre</u> <u>de 2019</u>	<u>31 de diciembre</u> <u>de 2018</u>
Ingresos de actividades ordinarias	22 a	195.437.012	234.860.313
Menos: Gastos operacionales de ventas actividades ordinarias	22 b	(130.751.361)	(160.436.389)
<b>UTILIDAD BRUTA ACTIVIDADES ORDINARIAS</b>		<b>64.685.651</b>	<b>74.423.924</b>
Ingresos por servicios de construcción	22 a	26.988.340	25.647.146
Menos: Gastos por servicios de construcción	22 b	(26.673.758)	(25.255.573)
<b>UTILIDAD BRUTA SERVICIOS DE CONSTRUCCIÓN</b>		<b>314.582</b>	<b>391.573</b>
<b>UTILIDAD BRUTA TOTAL</b>		<b>65.000.233</b>	<b>74.815.497</b>
Otros ingresos	22 d	4.790.057	3.950.058
Gastos operacionales de administración	22 c	(17.056.801)	(22.235.618)
Otros Gastos	22 d	(3.394.552)	(3.738.056)
<b>UTILIDAD OPERACIONAL</b>		<b>49.338.937</b>	<b>52.791.881</b>
Ingresos Financieros	22 d	20.097.159	9.205.047
Gastos financieros	22 d	(58.326.770)	(49.921.103)
<b>UTILIDAD ANTES DE IMPUESTOS</b>		<b>11.109.326</b>	<b>12.075.825</b>
Gasto de impuesto a las ganancias		(1.504.484)	(6.807.996)
Corriente	17	(2.536.719)	(8.520.739)
Diferido	17	1.032.235	1.712.743
<b>UTILIDAD NETA DEL EJERCICIO</b>		<b>9.604.842</b>	<b>5.267.829</b>
<b>OTROS RESULTADOS INTEGRALES</b>			
Valorización de coberturas	6	(2.663.257)	8.360.688
<b>TOTAL OTROS RESULTADOS INTEGRALES</b>		<b>(2.663.257)</b>	<b>8.360.688</b>
<b>TOTAL RESULTADOS INTEGRALES</b>		<b>6.941.585</b>	<b>13.628.517</b>

Las notas adjuntas son parte integral de los estados financieros.

  
JUAN PABLO CEPEDA FACIOLINCE  
Representante Legal  
(Véase certificación adjunta)

  
JOSE ALFREDO VALENCIA CAICEDO  
Contador Público T.P.84487 -T  
(Véase certificación adjunta)

  
RODRIGO AUGUSTO VALENCIA LLANO  
Revisor Fiscal T.P. 89137 -T  
Designado por DELOITTE & TOUCHE LTDA  
(Véase informe adjunto)

