


**SOCIEDAD PORTUARIA REGIONAL DE BUENAVENTURA S.A.**  
**ESTADOS DE SITUACIÓN FINANCIERA SEPARADOS**  
**Al 30 de junio de 2019 y 31 de diciembre de 2018**  
**(Expresado en miles de pesos colombianos)**


	<u>30 de junio</u> <u>de 2019</u>	<u>31 de diciembre</u> <u>de 2018</u>
<b>Activo</b>		
<b>Activo corriente:</b>		
Efectivo y equivalentes de efectivo	\$ 31.219.158	25.402.965
Cuentas por cobrar a entidades relacionadas	615.163	372.601
Otros activos financieros corrientes	75.236.505	91.829.101
Inventarios	14.525.968	12.596.038
Otros activos no financieros	12.028.914	20.956.244
Activos por impuestos corrientes	19.035.009	8.328.186
Activos clasificados como mantenidos para la venta	434.676	434.676
<b>Total activo corriente</b>	<b>153.095.393</b>	<b>159.919.811</b>
<b>Activo no corriente</b>		
Otras cuentas por cobrar	2.813.964	2.679.113
Inversiones en subsidiarias	7.789.193	6.673.877
Crédito mercantil	132.121.181	132.121.181
Activos intangibles	530.504.604	535.947.732
Activos por derecho de uso bienes arrendados	2.916.957	-
Propiedades y equipo, neto	437.974.570	452.614.652
<b>Total activo no corriente</b>	<b>1.114.120.469</b>	<b>1.130.036.555</b>
<b>Total activo</b>	<b>\$ 1.267.215.862</b>	<b>1.289.956.366</b>
<b>Pasivos y Patrimonio de los accionistas</b>		
<b>Pasivo corriente:</b>		
Pasivos Financieros	148.685.625	204.282.477
Pasivos por derecho de uso bienes arrendados	940.298	-
Cuentas comerciales y otras cuentas por pagar	27.173.569	35.206.106
Cuentas por pagar a entidades relacionadas	2.446.002	1.276.910
Otras provisiones	527.568	692.743
Pasivos por impuestos corrientes	11.059.193	7.777.745
Beneficios a empleados	3.511.172	5.091.340
Otros pasivos no financieros corrientes	585.615	853.365
<b>Total pasivo corriente</b>	<b>194.929.042</b>	<b>255.180.686</b>
<b>Pasivo no corriente:</b>		
Pasivos financieros	894.679.730	868.164.748
Pasivos por derecho de uso bienes arrendados	1.994.896	-
Pasivos por impuestos diferidos	17.699.124	19.971.848
<b>Total pasivos no corriente</b>	<b>914.373.750</b>	<b>888.136.596</b>
<b>Total Pasivo</b>	<b>1.109.302.792</b>	<b>1.143.317.282</b>
<b>Patrimonio</b>		
Capital suscrito y pagado	87.056.154	87.056.154
Reservas	43.683.682	43.683.682
Ganancias acumuladas	4.636.524	4.636.524
Ganancias del ejercicio	18.707.466	5.267.829
Otros componentes del patrimonio	3.829.244	5.994.895
<b>Total patrimonio</b>	<b>157.913.070</b>	<b>146.639.084</b>
<b>Total pasivos y Patrimonio de los accionistas</b>	<b>\$ 1.267.215.862</b>	<b>1.289.956.366</b>


  
**Carlos Mira Velásquez**  
Representante Legal

  
**José Alfredo Valencia Caicedo**  
Contador Público  
T.P. 84487-T

**SOCIEDAD PORTUARIA REGIONAL DE BUENAVENTURA S.A.**  
**ESTADOS DE RESULTADOS INTEGRALES SEPARADOS**  
 Por los periodos comprendidos entre el 1 de enero al 30 de junio de 2019 y 2018  
 (Expresado en miles de pesos colombianos)

	<u>30 de junio</u> <u>de 2019</u>	<u>30 de junio</u> <u>de 2018</u>
Ingresos de actividades ordinarias	199.057.297	229.472.709
Menos: Gastos operacionales de ventas actividades ordinarias	(151.055.183)	(146.689.682)
<b>UTILIDAD BRUTA ACTIVIDADES ORDINARIAS</b>	<b>48.002.114</b>	<b>82.783.027</b>
Ingresos por servicios de construcción	16.904.753	59.667.705
Menos: Gastos por servicios de construcción	(16.759.548)	(58.239.620)
<b>UTILIDAD BRUTA SERVICIOS DE CONSTRUCCIÓN</b>	<b>145.205</b>	<b>1.428.085</b>
<b>UTILIDAD BRUTA TOTAL</b>	<b>48.147.319</b>	<b>84.211.112</b>
Otros ingresos	30.520.933	8.876.008
Otros ingresos por servicios de construcción	-	9.054.319
Gastos operacionales de administración	(20.859.419)	(18.568.449)
Otros Gastos	(2.027.110)	(3.279.492)
<b>UTILIDAD OPERACIONAL</b>	<b>55.781.723</b>	<b>80.293.498</b>
Ingresos Financieros	16.006.669	10.778.419
Gastos financieros	(50.552.416)	(37.979.562)
<b>UTILIDAD ANTES DE IMPUESTOS</b>	<b>21.235.976</b>	<b>53.092.355</b>
Gasto de impuesto a las ganancias	(2.528.510)	(20.386.350)
Corriente	(4.801.234)	(12.366.046)
Diferido	2.272.724	(8.020.304)
<b>UTILIDAD NETA DEL EJERCICIO</b>	<b>18.707.466</b>	<b>32.706.005</b>
<b>OTROS RESULTADOS INTEGRALES</b>		
Valorización de coberturas	(2.165.651)	(3.531.780)
<b>TOTAL OTROS RESULTADOS INTEGRALES</b>	<b>(2.165.651)</b>	<b>(3.531.780)</b>
<b>TOTAL RESULTADOS INTEGRALES</b>	<b>16.541.815</b>	<b>29.174.225</b>

  
 Carlos Mira Velásquez  
 Representante Legal

  
 José Alfredo Valencia Caicedo  
 Contador Público  
 T.P. 84487-T