


SOCIEDAD PORTUARIA REGIONAL DE BUENAVENTURA S.A.
ESTADOS DE SITUACIÓN FINANCIERA SEPARADOS
Al 31 de diciembre y 30 de junio de 2018
(Expresado en miles de pesos colombianos)


	<u>31 de diciembre</u> <u>de 2018</u>	<u>30 de junio</u> <u>de 2018</u>
Activo		
Activo corriente:		
Efectivo y equivalentes de efectivo	\$ 25.402.965	13.323.219
Cuentas por cobrar a entidades relacionadas	372.601	304.787
Otros activos financieros corrientes	91.829.101	88.612.238
Inventarios	12.596.038	11.583.102
Otros activos no financieros	20.956.244	3.255.008
Activos por impuestos corrientes	8.328.186	13.679.076
Activos clasificados como mantenidos para la venta	434.676	870.358
Total activo corriente	159.919.811	131.627.788
Activo no corriente		
Otras cuentas por cobrar	2.679.113	2.179.097
Inversiones en subsidiarias	6.673.877	6.918.206
Crédito mercantil	132.121.181	132.121.181
Activos intangibles	535.947.732	609.755.387
Propiedades y equipo, neto	452.614.652	359.821.647
Activos por impuestos diferidos	-	-
Total activo no corriente	1.130.036.555	1.110.795.518
Total activo	\$ 1.289.956.366	1.242.423.306
Pasivos y Patrimonio de los accionistas		
Pasivo corriente:		
Pasivos Financieros	204.282.477	85.860.057
Cuentas comerciales y otras cuentas por pagar	35.206.106	37.949.427
Cuentas por pagar a entidades relacionadas	1.276.910	1.107.039
Otras provisiones	692.743	655.821
Pasivos por impuestos corrientes	7.777.745	20.955.912
Beneficios a empleados	5.091.340	3.955.142
Otros pasivos no financieros corrientes	853.365	766.908
Total pasivo corriente	255.180.686	151.250.306
Pasivo no corriente:		
Pasivos financieros	868.164.748	906.889.024
Pasivos por impuestos diferidos	19.971.848	18.567.404
Total pasivos no corriente	888.136.596	925.456.428
Total Pasivo	1.143.317.282	1.076.706.734
Patrimonio		
Capital suscrito y pagado	87.056.154	87.056.154
Reservas	43.683.682	43.683.682
Ganancias acumuladas	4.636.524	4.636.524
Ganancias del ejercicio	5.267.829	32.706.005
Otros componentes del patrimonio	5.994.895	(2.365.793)
Total patrimonio	146.639.084	165.716.572
Total pasivos y Patrimonio de los accionistas	\$ 1.289.956.366	1.242.423.306



Carlos Mira Velasquez
 Representante Legal


José Alfredo Valencia Caicedo
 Contador Público
 T.P. 84487-T

SOCIEDAD PORTUARIA REGIONAL DE BUENAVENTURA S.A.
ESTADOS DE RESULTADOS INTEGRALES SEPARADOS
 Por los periodos comprendidos entre el 1 de julio al 31 de diciembre de 2018 y 2017
 (Expresado en miles de pesos colombianos)

	<u>31 de diciembre</u> <u>de 2018</u>	<u>31 de diciembre</u> <u>de 2017</u>
Ingresos de actividades ordinarias	234.860.313	242.973.056
Menos: Gastos operacionales de ventas actividades ordinarias	(160.436.389)	(149.296.205)
UTILIDAD BRUTA ACTIVIDADES ORDINARIAS	74.423.924	93.676.851
Ingresos por servicios de construcción	25.647.146	-
Menos: Gastos por servicios de construcción	(25.255.573)	-
UTILIDAD BRUTA SERVICIOS DE CONSTRUCCIÓN	391.573	-
UTILIDAD BRUTA TOTAL	74.815.497	93.676.851
Otros ingresos	3.950.058	4.296.757
Gastos operacionales de administración	(22.235.618)	(18.848.693)
Otros Gastos	(3.738.056)	(3.833.879)
UTILIDAD OPERACIONAL	52.791.881	75.291.036
Ingresos Financieros	9.205.047	7.978.766
Gastos financieros	(49.921.103)	(35.893.164)
UTILIDAD ANTES DE IMPUESTOS	12.075.825	47.376.638
Gasto de impuesto a las ganancias	(6.807.996)	(8.648.694)
Corriente	(8.520.739)	9.336.694
Diferido	1.712.743	(688.000)
UTILIDAD NETA DEL EJERCICIO	5.267.829	38.727.944
OTROS RESULTADOS INTEGRALES		
Ajuste revalorización de activos neto	-	306.502
Valorización de coberturas	8.360.688	-
TOTAL OTROS RESULTADOS INTEGRALES	8.360.688	306.502
TOTAL RESULTADOS INTEGRALES	13.628.517	39.034.446


 Carlos Mira Velasquez
 Representante Legal


 José Alfredo Valencia Carabado
 Contador Público
 T.P. 84487-T